

# Gru a portale in alluminio superleggere



stazionarie o mobili  
complete di carrello portaparanco

portata 500 kg, modello AV 05 e AV 05 M  
facilmente e velocemente smontabili  
regolabili in altezza e larghezza



- Stazionaria
  - portata 500 kg, peso 58 kg



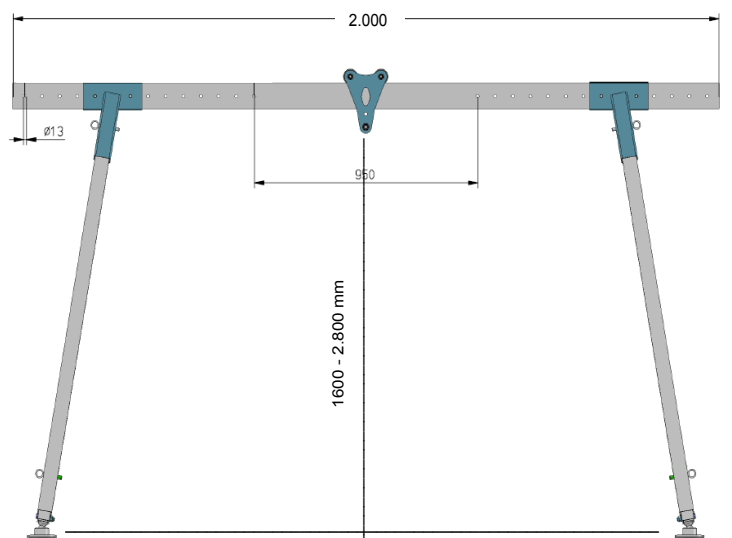
- Mobile, con ruote
  - portata 500 kg, peso 95 kg

Modello	Portata kg	Altezza sottotrave (minima / massima) mm	Lunghezza trave Scartamento (massimo) mm	Peso kg	Peso massimo singoli componenti kg
AV 05	500	1600 / 2800	2000 / 1600	58	20
AV 05 M	500	1720 / 2600	2000 / 1500	95	20



# Gru a portale in alluminio superleggera stazionarie o mobili

Modello AV 05 e AV 05 M dimensioni in mm



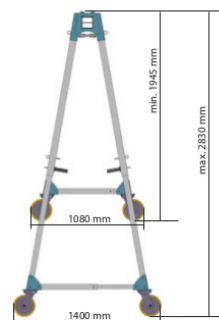
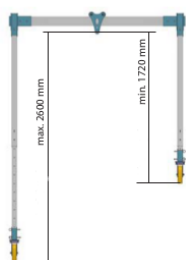
Esecuzione con piedini oscillanti e platorello in gomma  
Standard con piedini a puntale

## Esecuzione stazionaria

Standard con piedini a puntale,  
per terreno

### A richiesta:

- esecuzione per pavimentazioni con piedini piani oscillanti e platorello in gomma antiscivolo
- carrello portaparanco con freno di stazionamento
- paranco manuale



Ruote in vulkollan, diametro 200 mm, girevoli con freno

## Esecuzione mobile

Standard con ruote in vulkollan  
per pavimentazioni

### A richiesta

- carrello portaparanco con freno di stazionamento
- paranco manuale

# CSI srl

Via Fereggiano, 24A - I 16144 Genova GE  
tel.: +39 (0)10 3013323 fax: +39 (0)10 0961990  
www.csiadvice.it www.sollevamentogenova.it  
sales@csiadvice.it vendite@sollevamentogenova.it